

Konzernkennzahlen	Seite	2007 Mio. €	2006 Mio. €	2005 Mio. €	2004 Mio. €	2003 Mio. €
Verrechnete Prämien	85	4.528	4.532	4.370	3.600	3.031
Sparanteile der fonds- und indexgebundenen Lebensversicherung		748	559	360	178	102
Verrechnete Prämien inkl. der Sparanteile der fonds- und indexgebundenen Lebensversicherung¹⁾		5.276	5.091	4.730	3.778	3.133
Abgegrenzte Prämien im Eigenbehalt²⁾	85	4.106	4.130	4.000	3.302	2.779
davon Schaden- und Unfallversicherung		1.858	1.716	1.628	1.394	1.025
davon Krankenversicherung		906	887	849	742	716
davon Lebensversicherung		1.342	1.527	1.523	1.166	1.037
Abgegrenzte Prämien inkl. der Sparanteile der fonds- und indexgebundenen Lebensversicherung		4.801	4.629	4.311	3.431	2.816
Versicherungsleistungen	88	- 3.597	- 3.716	- 3.777	- 3.033	- 2.484
Aufwendungen für den Versicherungsbetrieb im Eigenbehalt ³⁾	85, 89	- 1.056	- 967	- 928	- 826	- 601
Kostenquote (nach Rückversicherung)	32, 33	22,0%	20,9%	21,5%	24,2%	21,4%
Kostenquote (vor Veränderung der aktivierten Abschlusskosten)	32, 33	22,4%	22,1%	22,6%	24,9%	23,4%
Erträge (netto) aus Kapitalanlagen ⁵⁾	42, 86	955	865	963	748	421
Ergebnis der gewöhnlichen Geschäftstätigkeit	42	340	238	190	121	68
Periodenüberschuss	42	269	175	133	102	56
Kapitalanlagen ⁵⁾	40, 68	21.544	21.155	19.367	16.598	13.234
Versicherungstechnische Rückstellungen im Eigenbehalt ⁶⁾	40, 41, 79	19.559	19.064	17.674	15.544	12.962
Eigenkapital	44	1.336	1.122	930	683	540
Eigenkapital gesamt inkl. Anteilen anderer Gesellschafter	44	1.532	1.330	1.134	860	649
Durchschnittliche Anzahl der Mitarbeiter	33, 90	10.997	10.748	9.943	9.701	8.335
Versicherungsverträge		13.130.215	12.533.673	11.892.828	11.739.085	9.834.256

¹⁾ Werte brutto vor Rückversicherungsabgaben.

²⁾ Voll konsolidierte Werte.

³⁾ Inkl. Rückversicherungsprovisionen und Gewinnanteilen aus Rückversicherungsabgaben.

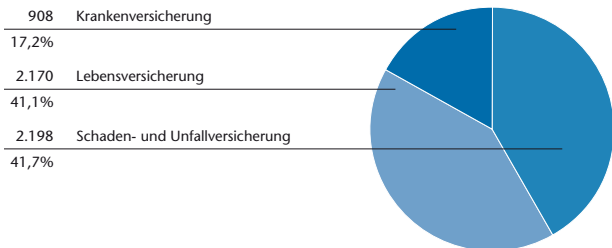
⁴⁾ Abzgl. Finanzierungskosten.

⁵⁾ Inkl. eigengenutzter Grundstücke und Bauten, als Finanzinvestitionen gehaltener Immobilien, Anteile an assoziierten Unternehmen und Kapitalanlagen der fonds- und indexgebundenen Lebensversicherung.

⁶⁾ Inkl. versicherungstechnischer Rückstellungen der fonds- und indexgebundenen Lebensversicherung.

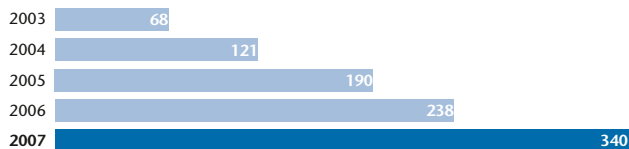
Verrechnetes Prämienvolumen 2007

inkl. der Sparanteile der fonds- und indexgebundenen Lebensversicherung
in Mio. €



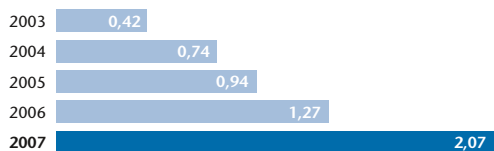
Ergebnis der gewöhnlichen Geschäftstätigkeit

in Mio. €



Ergebnis je Aktie

in €



Eigenkapitalrendite (ROE)

vor Steuern
in %

